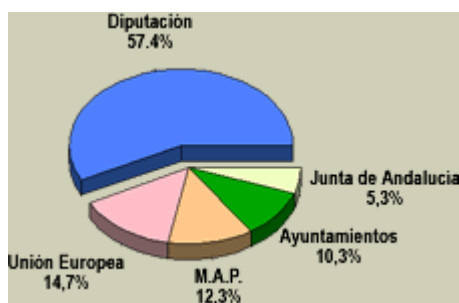


Plan de Inversiones Ordinario 2002

Sevilla, 25 de octubre de 2001

CUADRO FINANCIERO PLAN 2002 (en euros y ptas.)	M.A.P.	JUNTA DE ANDALUCÍA	C.E.E.	DIPUTACIÓN	AYUNTAMIENTO	TOTAL	
						Euros	Pesetas
Programa de Cooperación a las Obras y Servicios de competencia Municipal y Red Viaria Local	3.444.520			2.541.653	1.049.311	7.035.484	1.170.606.041
Programa Operativo Local 2000-2006 Objetivo 1	246.035		4.433.325	1.031.396	622.667	6.333.423	1.053.792.921
Programa de Conservación de Carreteras Provinciales				1.953.289		1.953.289	324.999.944
Programa de Infraestructuras y Equipamientos Locales				10.207.834	644.130	10.851.964	1.805.614.883
Programa de Cooperación a Municipios		1.593.599		1.544.976	784.631	3.923.206	652.766.555
TOTAL	3.690.555	1.593.599	4.433.325	17.279.148	3.100.739	30.097.366	5.007.780.344

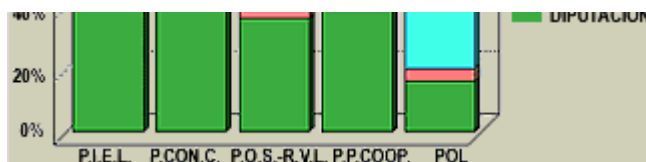


- Aumento del 4% respecto al Plan de Inversiones 2001 (193 millones de pesetas)

- El incremento se basa en el aporte de la Diputación, cuya contribución aumenta el 6'5% (175 millones).

- La Diputación financia más del 57% del Plan, siendo la principal fuente inversora.

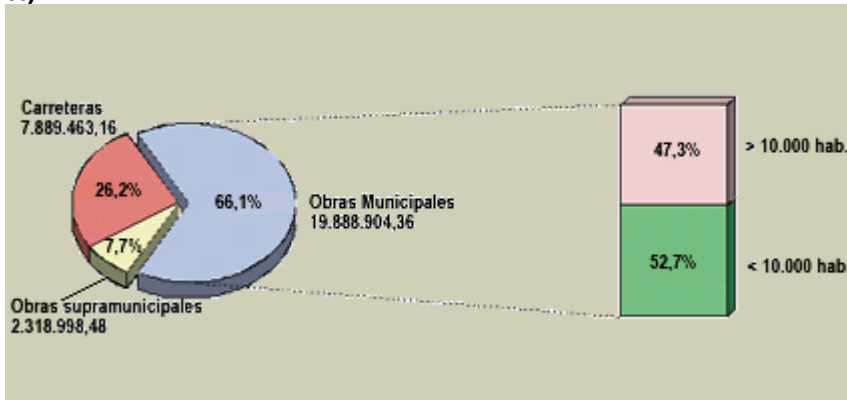
CUADRO COMPARATIVO POR PROGRAMAS (en pesetas)	PLAN DE INVERSIONES 2001	PLAN DE INVERSIONES 2002	VARIACIÓN ABSOLUTA	% VARIACIÓN
Programa de Infraestructuras y Equipamientos Locales	1.657.116.651	1.805.614.883	148.498.232	8'97
Programa de Conservación de Carreteras Provinciales	300.000.000	324.999.944	24.999.944	8'34
Programa de Cooperación a las Obras y Servicios de competencia Municipal y Red Viaria Local	1.147.507.471	1.170.606.041	23.098.570	2'02
Programa de Cooperación a Municipios	651.490.439	652.766.555	1.276.116	0'20
Programa Operativo Local 2000-2006 Objetivo 1	1.058.708.500	1.053.792.921	- 4.915.579	- 0'47
TOTAL	4.814.823.061	5.007.780.344	192.957.283	4'01%



- El mayor incremento se produce en los Programas de Infraestructura y Equipamientos Locales y de Conservación de Carreteras, que suponen el 42'5% del total del Plan 2002

- El Programa de Infraestructura y Equipamiento Local está financiado en un 94% por la Diputación, y el de Conservación de Carreteras en su totalidad

DISTRIBUCIÓN DE LA INVERSIÓN POR ÁMBITOS TERRITORIALES, PLAN 2002 (en Euros y %)

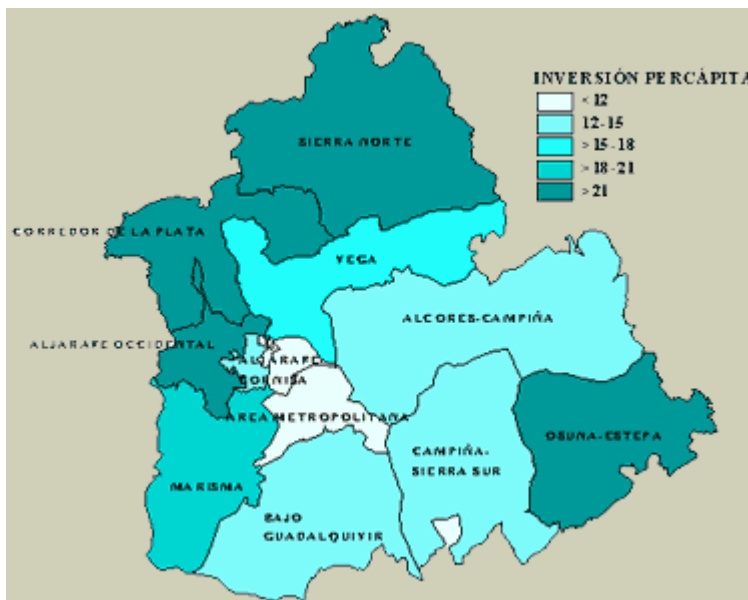


- Casi 20 millones de euros (3.300 millones de ptas.), que suponen el 66% de los recursos del Plan se destinan a obras en municipios.

- Más de la mitad de la inversión en obras municipales se destina a los municipios menores de 10.000 habitantes. Estos municipios son el objetivo específico del Subprograma de Desequilibrio Municipal que, incluido en el Programa de Infraestructura y Equipamiento Local, cuenta con 1.803.037 euros (300 millones de ptas.)

- Algo más de la cuarta parte del Plan se dedica a actuaciones en carreteras, incluyendo los 901.518 euros (150 millones de ptas.) del Subprograma de Caminos Rurales del Programa de Infraestructura y Equipamiento Local.

DISTRIBUCIÓN TERRITORIAL DE LAS OBRAS MUNICIPALES, PLAN 2002 (euros per cápita)



- El 30% de la inversión en obras municipales se concentra en las zonas de Sierra Norte, Corredor de la Plata, Aljarafe Occidental y Osuna-Estepa. Todas ellas superan los 21 euros/habitante (3.000 ptas./habitante).

- A esta inversión habría que añadir la correspondiente a los Subprogramas de Desequilibrio Municipal y de Equipamiento Urbano, incluidos en el Programa de Infraestructura y Equipamiento Local, que totalizan 3.245.466 euros (540 millones de pesetas).

ACTUACIONES EN CARRETERAS, PLAN 2002

- El 26'2%, casi 8 millones de euros (1.312 millones de ptas.), del Plan se destina a inversiones en carreteras.
 - Además de las actuaciones incluidas en programas representadas en el plano y que suman 5 millones de euros (837 millones de ptas.), hay que añadir 1.953.289 de euros (325 millones de ptas.) del Programa de Conservación de Carreteras y 901.518 euros (150 millones de ptas.) En el Subprograma de Caminos rurales

