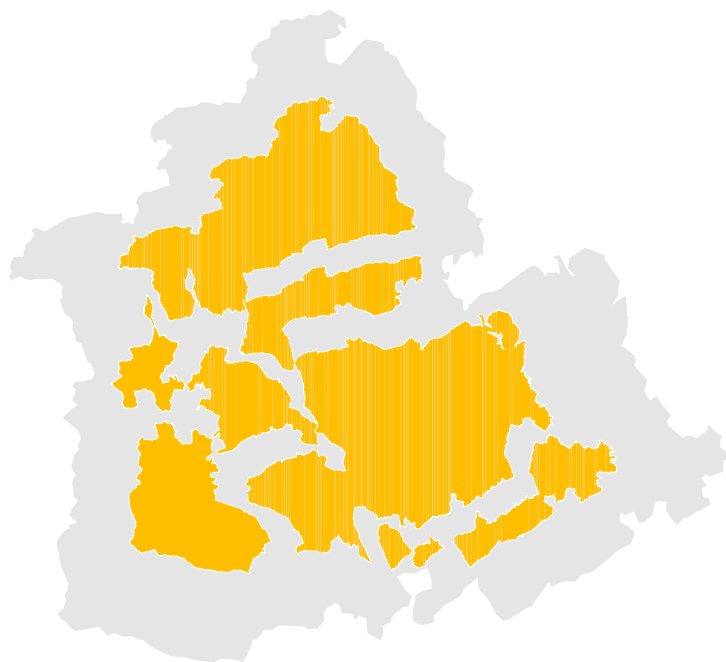




AREA DE INFRAESTRUCTURA  
Y EQUIPAMIENTO



# PLAN ANUAL DE INVERSIONES 2004

## Memoria definitiva

Sevilla, marzo 2004



AREA DE INFRAESTRUCTURA  
Y EQUIPAMIENTO

## **PLAN DE INVERSIONES 2004**

---

- **INTRODUCCIÓN**
- **CUADRO DE FINANCIACIÓN**
- **PLANES COMPLEMENTARIOS**
- **RELACIÓN DE OBRAS**

## **INTRODUCCIÓN**

El presente Plan de Inversiones 2004, que abre el mandato de la actual Corporación, está impregnado por los principios de:

**IGUALDAD:** Todos los municipios son atendidos, incorporándose una nueva E.L.A., El Palmar de Troya.

**EQUIDAD:** La distribución financiera se hace teniendo en cuenta la población, pero primando a aquellos núcleos de menor proporción demográfica. Asimismo, en los criterios de distribución de fondos juegan un papel importante las necesidades puestas de manifiesto por la Encuesta de Infraestructura y Equipamiento Local en su actualización del año 2000. Para ello se obtienen déficits absolutos, déficits en niveles de dotación y en el estado de las instalaciones y, proporcionalmente a éstos, se distribuye una parte de los recursos totales. Con ello se da cumplimiento al art. 10,2 del Real Decreto 835/2003, de 27 de junio

**PARTICIPACIÓN:** Respeto a la autonomía municipal para la designación de las obras a realizar. Los Ayuntamientos participan directamente en la elaboración del Plan, solicitando las obras a incluir. Desde esta Corporación se analiza la

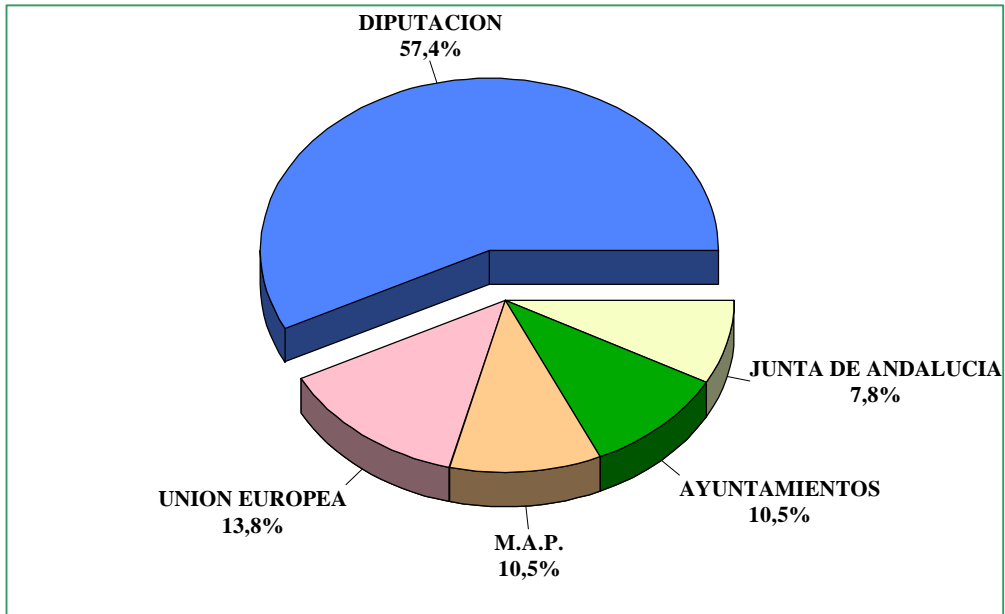
oportunidad de las mismas (de acuerdo también con los déficits reflejados en la Encuesta de Infraestructura y Equipamiento Local) y su naturaleza, comunicándose a los Ayuntamientos la resolución sobre la admisión y adscripción de las obras a los distintos programas.

El OBJETIVO FUNDAMENTAL es facilitar a las Corporaciones la prestación de servicios de competencia municipal, tanto la básica, -agua, alcantarillado, luz, residuos, etc.-, como otros servicios que, aunque no obligatorios, han sido asumidos de forma paulatina por las entidades locales, -deportes, cultura, educación, servicios sociales, etc.-

El cumplimiento del objeto anterior traería aparejado tanto la mejora del nivel y calidad de vida, como la creación de empleo que proporciona la ejecución de las obras y los puestos de trabajo que genera la prestación de servicios como consecuencia de las nuevas instalaciones.

## PLAN DE INVERSIONES 2004

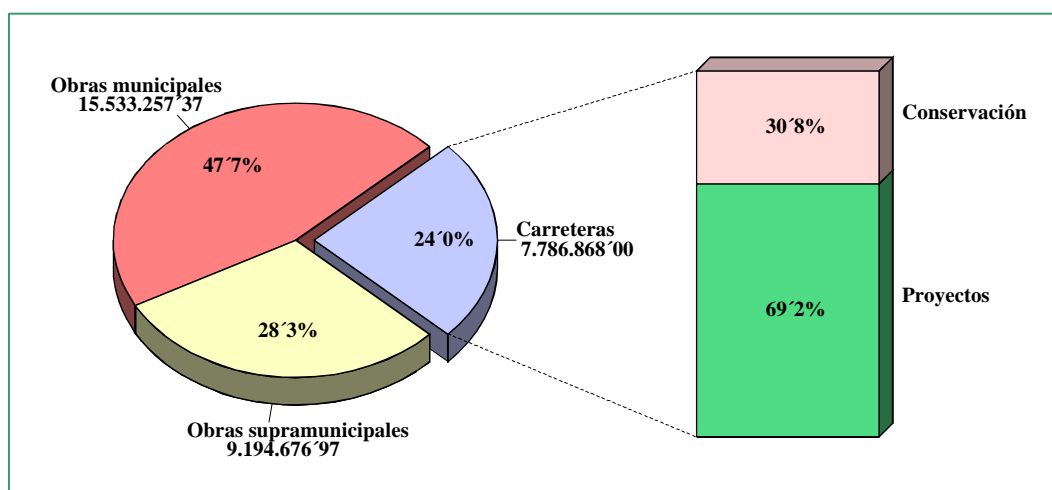
**GRÁFICO 1. DISTRIBUCIÓN FINANCIERA**



## ÁMBITOS DE ACTUACIÓN -

Según el destino de la inversión, podemos distinguir tres grandes bloques: carreteras, obras municipales y otras obras.

**GRÁFICO 2.- DISTRIBUCIÓN DE LA INVERSIÓN POR ÁMBITOS DE ACTUACIÓN**



### A) CARRETERAS:

A las carreteras provinciales se destina la cantidad de 7.786.868 € el 24% del Plan. Esto supone un incremento del 4%, 300.506 € con respecto al ejercicio anterior.

### B) OBRAS MUNICIPALES

15.533.257,37 € el 47,7% del Plan, se destina a obras en los

municipios, especialmente en infraestructura y equipamientos para la prestación de servicios de su competencia.

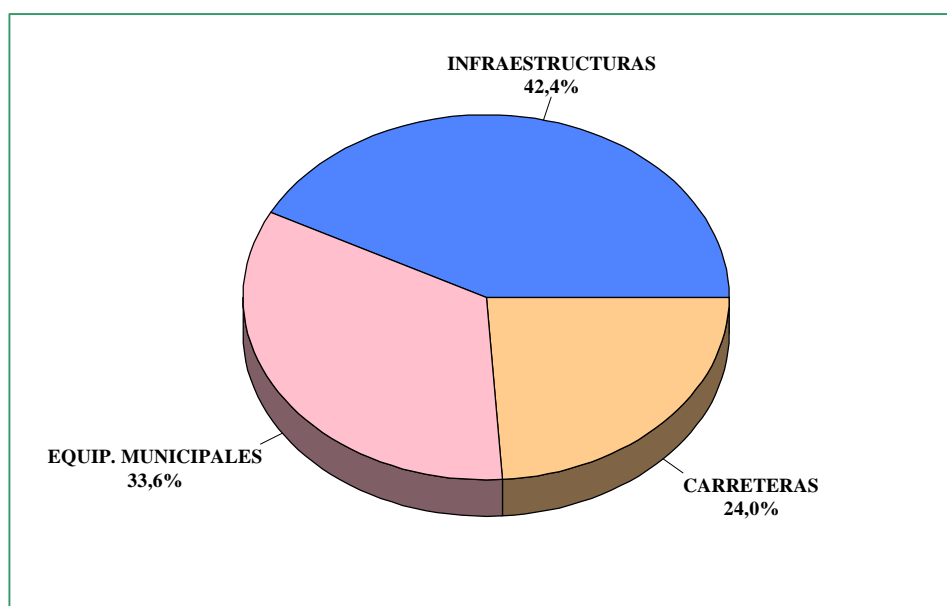
### C) OTROS

El montante de la inversión asciende a 9.194.676,97 €, el 28,3% del Plan, lo que supone un aumento con respecto al año anterior de (2.547.166,33) € el 38,3%. En este apartado destacan las obras supramunicipales de carácter medioambiental (sellado de vertederos, puntos verdes, recogida y tratamiento de r.s.u.,...) y los Programas de Ayuda a Municipios con mayores necesidades en infraestructuras básicas y de desarrollo. Se incluye un nuevo Programa para modernización de infraestructuras locales, con una dotación inicial de 2.404.049 €

**- SECTORES DE ACTUACIÓN -**

La orientación sectorial de la inversión nos indica las líneas estratégicas de actuación del Plan.

**GRÁFICO 3.- DISTRIBUCIÓN POR SECTORES DE ACTUACIÓN**



En resumen, la construcción y mejora de equipamientos e infraestructuras municipales para la prestación tanto de los servicios obligatorios como de todos aquellos que efectivamente se prestan por los Ayuntamientos, suponen el 76% de la inversión.

Las carreteras provinciales, instrumento de desarrollo, equilibrio



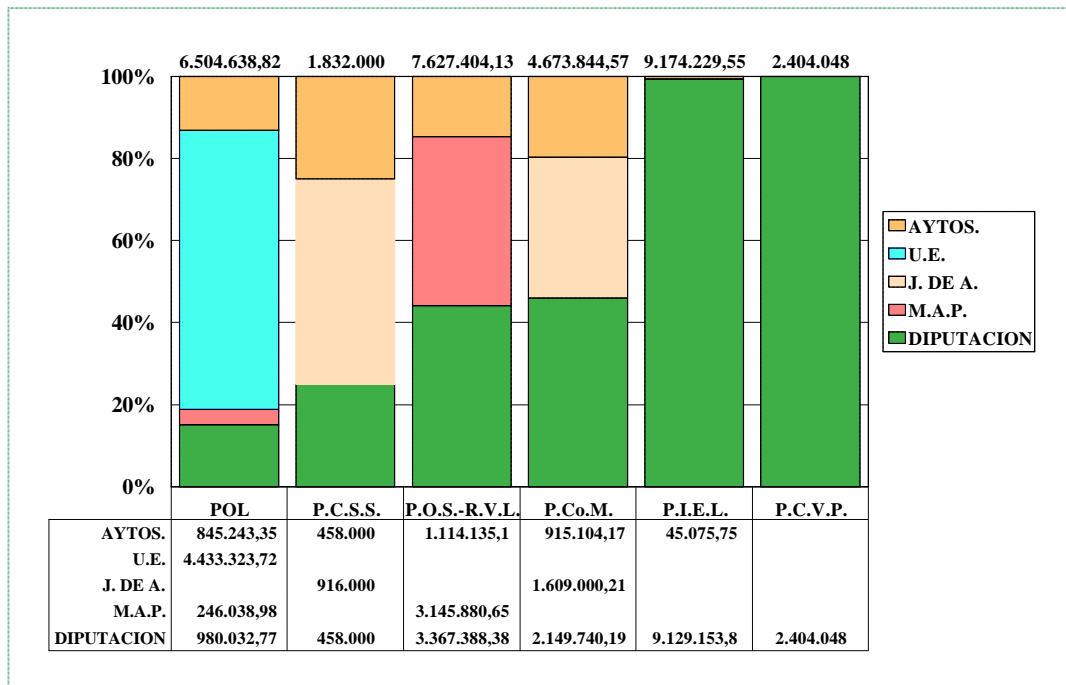
## PLAN DE INVERSIONES 2004

---

territorial y prestación de servicios, ocupan el 24% del Plan, es decir, 7.786.868 €, con dos líneas de actuación: proyectos, con el 69,2%, y conservación con el 30,8%.. Con la primera se ejecutan las estrategias generales de actuación y con la segunda se asegura el mantenimiento de los trazados, así como la reparación de los desperfectos ocasionales.

**- PROGRAMAS -**

**GRÁFICO 4.- DISTRIBUCIÓN DE LA FINANCIACIÓN POR PROGRAMAS**



El Plan consta de seis Programas:

EL PROGRAMA DE COOPERACIÓN A MUNICIPIOS (P.Co.M.), EL PROGRAMA OPERATIVO LOCAL (P.O.L) Y EL PROGRAMA DE OBRAS Y SERVICIOS (P.O.S\_R.V.L) están dedicados, preferentemente, a obras municipales, el primero íntegramente, y los otros dos en más de un 85%, dedicándose el resto

a carreteras. Todos experimentan un crecimiento, aunque el Estado, la Junta y la U.E. mantienen la aportación, gracias a la mayor participación de la Diputación y de los Ayuntamientos.

**EL PPROGRAMA DE CONSERVACIÓN DE VÍAS PROVINCIALES (P.C.V.P.)** está dedicado exclusivamente a carreteras y es financiado al 100% por la Diputación, experimentando un crecimiento del 14,2%.

**EL PROGRAMA PROVINCIAL DE CENTROS DE SERVICIOS SOCIALES (P.C.S.S.)** está destinado a la construcción de Centros de Servicios Sociales, de carácter supramunicipal, con una dotación de 1.832.000 €, participado por la Junta de Andalucía (50%), Diputación (25%) y Corporaciones Locales (25%).

**EL PROGRAMA DE INFRAESTRUCTURAS Y EQUIPAMIENTOS LOCALES (P.I.E.L.)** con casi 9.200.000 € y financiado en el 99,5%, está destinado a atender a los municipios en inversiones muy puntuales:

- Infraestructura Básica: dotación municipal, atención a imprevistos, necesidades de equipamiento y Convenios.

- Se pone en marcha un nuevo Programa destinado a mejorar las infraestructuras locales, especialmente aquellas que prestan servicios,

## PLAN DE INVERSIONES 2004

---

cuya demanda aumenta continuamente, y que no son de exclusiva competencia municipal.

- Las carreteras provinciales también ocupan una parte importante de este Programa con más del 25%.

### - CUADRO FINANCIERO -

	M.A.P.	JUNTA DE ANDALUCÍA	U.E.	DIPUTACIÓN	AYUNTAMIENTO	TOTAL
Programa de Cooperación a las Obras y Servicios de competencia Municipal y Red Viaria Local	3.145.880,65			3.367.388,38	1.114.135,10	7.627.404,13
Programa Operativo Local 2000-2006 Objetivo 1	246.038,98		4.433.323,72	980.032,77	845.243,35	6.504.638,82
Programa de Conservación de Carreteras Provinciales				2.404.048,00		2.404.048,00
Programa de Infraestructuras y Equipamientos Locales				9.129.153,80	45.075,75	9.174.229,55
Programa de Cooperación a Municipios		1.609.000,21		2.149.740,19	915.104,17	4.673.844,57
Programa Provincial de Centros de Servicios Sociales		916.000,00		458.000,00	458.000,00	1.832.000,00
<b>TOTAL</b>	<b>3.391.919,63</b>	<b>2.525.000,21</b>	<b>4.433.323,72</b>	<b>18.488.363,14</b>	<b>3.377.558,37</b>	<b>32.216.165,07</b>

## **PLANES COMPLEMENTARIOS**

Dando cumplimiento al Real Decreto 835/2003 de 27 de junio, la Presidencia de esta Corporación resuelve el 27-2-2004 aprobar los siguientes Planes Complementarios:

### **Plan Complementario al Programa de Obras y Servicios y Red Viaria Local:**

- C.P. SE-437, ramal de El Coronil a la A-361 (antigua SE-440) Morón-Montellano. Mejora del firme.
  - o - Presupuesto indicativo: 300.000 €
- C.P. SE-557, ramal de la SE-530 (Castillo de las Guardas-Aznalcóllar ) a las Cañadillas. Mejora del firme
  - o - Presupuesto indicativo: 120.000€
- C.P. SE-530, El Castillo de las Guardas a Aznalcóllar. Mejora del firme.
  - o - Presupuesto indicativo: 300.000 €

### **Plan Complementario al Programa Operativo Local :**

- C.P. SE-487, ramal de la A-351 (antigua SE-460 a Monteflorido (Verda de Cañete). Mejora del firme.
  - o Presupuesto indicativo: 350.000 €
- C.P. SE-158, de la SE-157 (La Quintera) a la SE-141 (El Águila). Mejora del firme.
  - o Presupuesto indicativo 450.000 €
- C.P. SE-535, Gerena a El Garrobo. Mejora del firme.



AREA DE INFRAESTRUCTURA  
Y EQUIPAMIENTO

## PLAN DE INVERSIONES 2004

---

- Presupuesto estimativo: 440.000 €
- Vertedero de Residuos Inertes en el término municipal de Los Corrales.
  - Presupuesto indicativo: 375.000 €