

# ETIQUETAS Y EMBALAJES

---



## Etiquetas

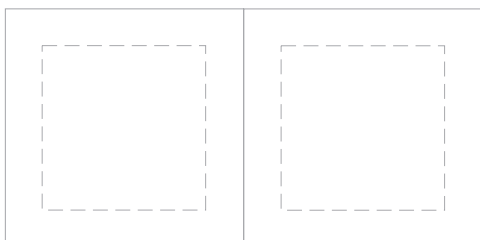
1. Rollo estándar pegatina de etiqueta Logotipo (ref. L1)



2. Rollo estándar pegatina de etiqueta Logotipo Articulado (ref. L2)



3. Etiqueta para producto floral, embotellado, cerámico, artesanal o similar



1. Rollo estándar pegatina de etiqueta Logotipo (ref. L1).

Reproducción del Logotipo (ref. L1) a sangre.

2. Rollo estándar pegatina de etiqueta Logotipo Articulado (ref. L2).

Reproducción del Logotipo Articulado (ref. L2), en su versión compacta, rodeado por el espacio mínimo de protección en blanco.

3. Etiqueta para producto floral, embotellado, cerámico, artesanal o similar. Reproducción del Logotipo (ref. L1) a sangre en la parte delantera exterior. La trasera llevará el Elemento Singular Complementario (ref. E1) en el Color Corporativo (Pantone 357) al 10%. El interior quedará en blanco; en el esquema se marcan con líneas discontinuas el espacio reservado para el texto.



Escala: 50%

## Etiquetas

### 4. Etiqueta para caja de cartón embalar.

**Normas de composición:** todo el texto compuesto en Gill Sans Regular Normal, condensada al 75%; ajustado a la izquierda; en la situación que indica la maqueta.

**Formato:** 140 x 115 mm.

**Logotipo (ref. LI):** en la situación y tamaño que indica la maqueta; Color Corporativo.

**Elemento Singular Complementario (ref. EI):** Pantone 357 al 10%.

**Dirección y teléfono:** Gill Sans Regular Normal, cuerpo 12, ajustado a la derecha.

**Destino:** Gill Sans Regular Negrita, cuerpo 18.

**Fecha y nº de bultos:** Gill Sans Regular Normal, cuerpo 10.

**Resto del texto:** Gill Sans Regular Negrita, cuerpo 12.

**Filete de separación:** 0,3 mm.

**Resto filetes:** 0,2 mm.

En caso de utilizar otro formato, se aconseja utilizar un tamaño proporcional a la etiqueta estandarizada.



### 5. Etiqueta para disquette.

**Logotipo (ref. LI):** Color Corporativo.

**Elemento Singular Complementario (ref. EI):** Pantone 357 al 10%.

**Filetes:** Pantone 357; 0,2 puntos de grosor.




## Embalajes

### 6. Papel de embalar.

Se podrá utilizar indistintamente cualquiera de los cuatro modelos (A, B, C o D) de los Fondos Complementarios (ref. E4).

Se podrán reproducir tanto en el Color Corporativo (pantone 357), como en los Auxiliares y, además, en sus distintos porcentajes de trama.

Color Corporativo (Pantone 357)



## Caja de Cartón y Cinta Adhesiva



### 7. Caja de Cartón.

Reproducción del Logotipo (ref. L1) en el Color Corporativo. Se coloca en las cuatro caras laterales de la caja en una posición centrada.

Para definir el tamaño del Logotipo (ref. L1) se tomará como referencia la cara más ancha y se reproducirá a 1/3 de la altura de la caja.

### 8. Cinta Adhesiva.

Reproducción de un Fondo Complementario (ref. E4). Se podrá utilizar tanto el modelo B como el modelo D, y en el Color Corporativo (pantone 357).

